


МАНАЙ АЖЛЫН ҮЗҮҮЛЭЛТ

2023 оны II улирлын тойм мэдээ

OTMongolia OTMongolia Oyu Tolgoi OTMongolia OTMongolia

АЮУЛГҮЙ АЖИЛЛАГАА, ЭРҮҮЛ МЭНД

Аюулгүй ажиллагаа нь бидний нэн тэргүүний зорилт. Аюултай гэж үзсэн ямар ч ажлыг ажилтан бүр шууд **зогсоох** эрхтэй.



2023 оны эхний хагаст

17,764,083
Хүн/цаг



*0.23-аас бага байлгах

Гүйцэтгэл
0.20

2023 оны эхний хагаст гэмтэл, бэртлийн давтамжийн үзүүлэлт 200,000 хүн/цаг тутамд 0.20 ногдож байгаа нь Рио Тинто группийн хэмжээнд аюулгүй ажиллагааг сайн хангадаг уурхайн нэг болж байна.

ОРОН НУТГИЙН ТОГТВОРТОЙ ХӨГЖЛИЙН ТӨСӨЛ, ХӨТӨЛБӨРҮҮД

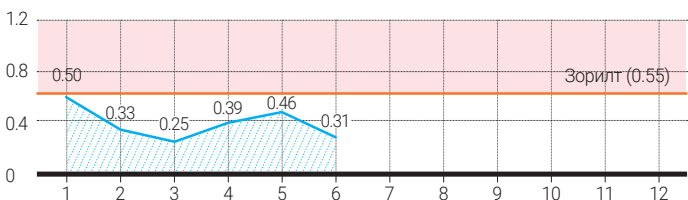
(сая ам.доллар)



2023 оны хоёрдугаар улиралд тогтвортой хөгжилд чиглэсэн төслүүдэд 3.4 сая ам.долларын санхүүжилт олгожээ.

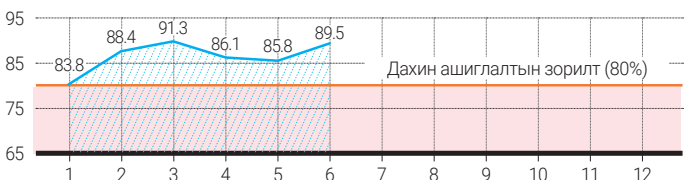
УСНЫ ХЭРЭГЛЭЭ

(Нэг тонн хүдэр боловсруулахад зарцуулсан усны хэмжээ, шоо метр, сараар)



УС ДАХИН АШИГЛАЛТ

(хувь, сараар)



БОЛОВСРОЛ СУРГАЛТ

(Нийт хүн/цаг)



ГОВИЙН ОЮУ ХӨГЖЛИЙГ ДЭМЖИХ САН, МАЛЧИН ӨРХИЙН ОЮУТНЫ ТЭТГЭЛЭГ

2010 оноос хойш Өмнөговийн 432 оюутан



БОЛОВСРОЛЫН ХӨТӨЛБӨР
(Тэтгэлэг, бусад хөтөлбөрүүд)

2011 оноос хойш 3,881 оюутан



ЗАЛУУСЫН ХӨГЖЛИЙН ХӨТӨЛБӨР

2013 оноос хойш ахлах ангийн 1,370 сурагч

Нийт 416,166 хүн/цагийн сургалтад ажилтнуудаа хамруулан ур чадварыг нь өсгөсөөр байна.

ХАМТ ОЛОН



2023 оны зорилт 25%

23.2% Эмэгтэй ажилтан

Үүрэг 90%

97.4%

Нийт ажиллаха хүчний 97.4 хувийг монгол иргэн бүрдүүлж байна. Харин 34.3 хувь нь гүний уурхайн төслийн ажилтнууд юм.

УС АШИГЛАСНЫ ТӨЛБӨР

(2013 - 2023, II улирал)



87.16%

2023 оны эхний хагаст ус дахин ашиглалтын түвшинг дунджаар 87.73 хувьд хүргэв.



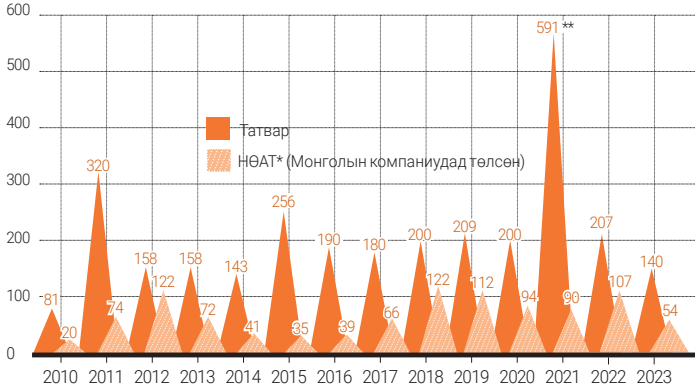
МАНАЙ АЖЛЫН ҮЗҮҮЛЭЛТ

2023 оны II улирлын тойм мэдээ

OTMongolia OTMongolia Oyu Tolgoi OTMongolia OTMongolia

ТАТВАР, ХУРААМЖ, БУСАД ТӨЛБӨР

(2010 - 2023, II улирал, тэрбум ам.доллар)



2010 оноос хойш татвар, хураамж, үндэсний компаниудад төлсөн НӨАТ зэрэг бусад төлбөрт 4.1 тэрбум ам.доллар буюу 9.5 их наяд төгрөг төлсөн. 2023 оны эхний хоёр улиралд татвар, хураамж бусад төлбөрт 194 сая ам.доллар буюу 676.7 тэрбум төгрөг төлжээ.

* "Оюу толгой" ХХК НӨАТ-ын буцаан авалт хийдэггүй.

** Энэ дүнд олон улсын арбитраг хэлэлцэж буй 356 сая ам.долларын төлбөр багтсан болно.

ДОТООДОД ЗАРЦУУЛСАН НИЙТ МӨНГӨН ХӨРӨНГӨ

(2010 - 2023, II улирал, төгрөгөөр)

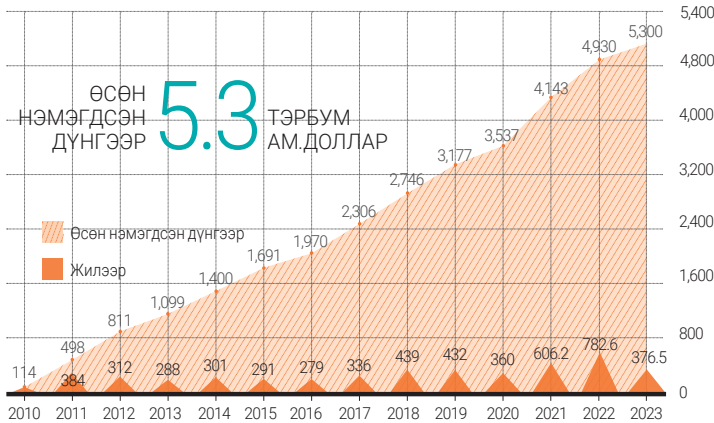
2010 оноос хойш үндэсний компаниудтай хийсэн худалдан авалт, төсөвт төлж буй татвар, хураамж, үндсэн ажилчдын цалинд 15.8 тэрбум ам.доллар буюу 37 их наяд төгрөг зарцуулаа.

2010 оноос хойш өсөн дүнгээр
9.5
ИХ НАЯД ТӨГРӨГИЙГ татвар хураамж, бусад төлбөрт төлжээ.



ҮНДЭСНИЙ ХУДАЛДАН АВАЛТ

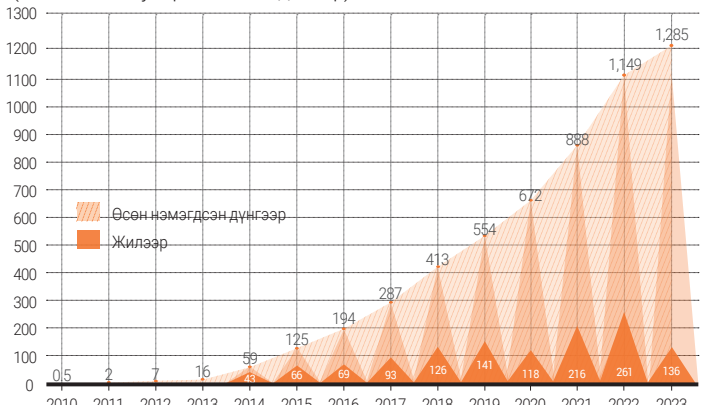
(2010 - 2023/II улирал, сая ам.доллар)



2023 оны эхний хагаст үйл ажиллагааны худалдан авалтын баг 740 ханган нийлүүлэгчтэй хамтран ажилласны 390 нь үндэсний компани байв. Эдгээр үндэсний компанид худалдан авалтынхаа 68 хувийг зарцуулав. 2010 оноос хойш үндэсний худалдан авалтад 5.3 тэрбум ам.доллар зарцуулсан.

ӨМНӨГОВЬ АЙМГИЙН ХЭМЖЭЭНД ХИЙСЭН ХУДАЛДАН АВАЛТ

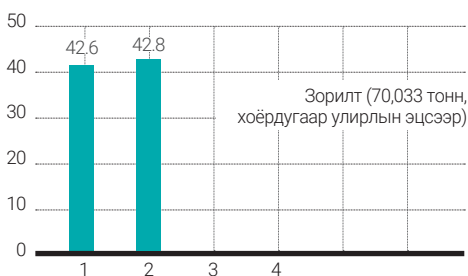
(2010 - 2023/II улирал, сая ам.доллар)



2023 оны эхний хагаст Өмнөговь аймагт бүртгэлтэй 98 ханган нийлүүлэгчээс 136.4 сая ам.долларын бараа, үйлчилгээ авлаа. 2010 оноос хойш Өмнөговь аймгаас нийт 1.285 тэрбум ам.долларын бараа, үйлчилгээ авчээ.

ҮЙЛДВЭРЛЭСЭН БАЯЖМАЛ ДАХЬ ЗЭСИЙН ХЭМЖЭЭ

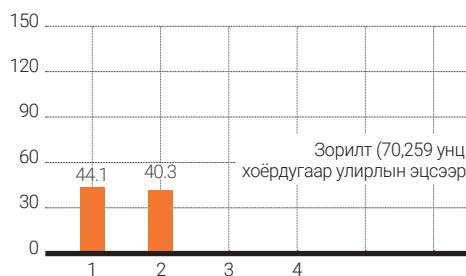
(мян.тонн)



2023 оны эхний хагаст бид зорилтоо давж нийт 85,404 тонн баяжмал дахь зэс үйлдвэрлэв.

ҮЙЛДВЭРЛЭСЭН БАЯЖМАЛ ДАХЬ АЛТНЫ ХЭМЖЭЭ

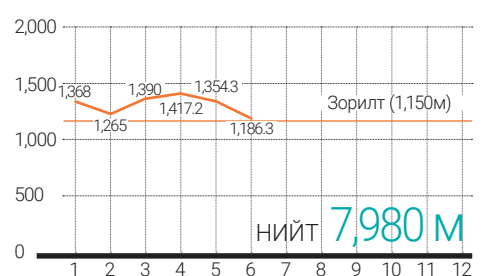
(мян.унц)



2023 оны эхний хагаст бид зорилтоо давж нийт 84,415 унц баяжмал дахь алт үйлдвэрлэв.

ГҮНИЙ УУРХАЙН ХӨНДЛӨН НЭВТРЭЛТ

(метр, сараар)



2023 оны эхний хагаст гүний уурхайд хөндлөн малталтын гүйцэтгэл 7,980 метрийн ахицтай байв.